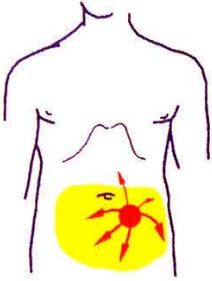
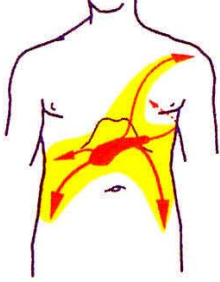
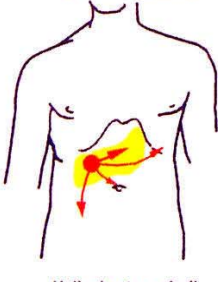
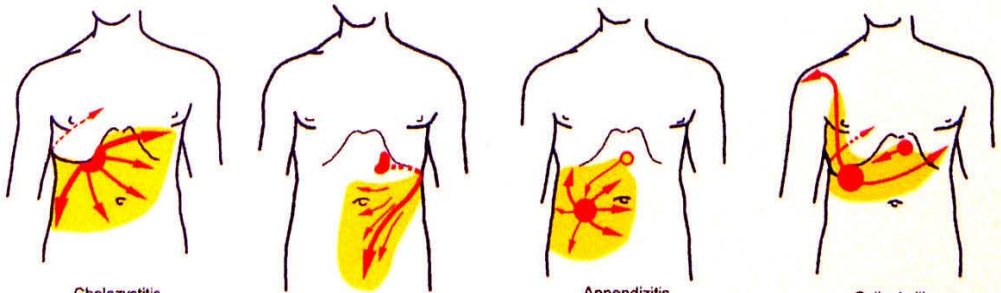


Differenzialdiagnostische Tafeln

<p>Schmerzbild</p>  <p>Reizdarm-Syndrom</p>	<p>Beschwerdebild: Wechselnde Stuhlqualitäten, Diarrhoe, Meteorismus, Nahrungsmittelintoleranzen, erhöhte Infektbereitschaft, allergische Disposition, kolikartige Schmerzen in der unteren Bauchregion</p> <ul style="list-style-type: none"> → slgA → Alpha-1-Antitrypsin → PMN-Elastase → Mikrobiologische Diagnostik → Zöliakie
<p>Schmerzbild</p>  <p>Pankreatitis</p>	<p>Beschwerdebild: Wechselnde Stuhlqualitäten, Diarrhoe, Meteorismus, Nahrungsmittelintoleranzen, kolikartige Schmerzen in der oberen Bauchregion</p> <ul style="list-style-type: none"> → Pankreas-Elastase im Stuhl
<p>Schmerzbild</p>  <p>Helicobacter pylori</p>	<p>Beschwerdebild: Magenschmerzen, Aufstossen, Sodbrennen, Schmerzen in der Zwölffingerdarmgegend</p> <ul style="list-style-type: none"> → Helicobacter-Antigen im Stuhl
<p>zum Vergleich</p>  <p>Cholezystitis Nierenkolik Appendizitis Gallenkolik</p>	